

LES SUITES DE NOTRE SONDRAGE INTERNE D'AVRIL 2021...

Résultats déjà publiés sur ce site, nos amis et sympathisants avaient fourni leurs avis et réflexions, anonymement, sur les points :

- 1) Suppressions (sénat, provinces, Communauté française)
- 2) Circonscription fédérale
- 3) Référendum d'initiative populaire
- 4) Belgique à quatre régions
- 5) Confiance dans les partis politiques

Le 7 juin, notre Président THIRION adressait un courrier à tous les présidents des partis wallons, souhaitant une réponse avant le 30 juin... Seuls, DéFI (11/6) accusait réception, ainsi qu'ECOLO (02/07) qui évoquait la participation citoyenne. Mutisme partout ailleurs, alors que...

...nous sollicitons également la réponse à notre demande d'énoncer UNE SEULE MESURE à prendre avant fin décembre et qui impacterait POSITIVEMENT le budget 2022 de la Région wallonne, largement déficitaire...

Depuis lors, un récent sondage du journal LE SOIR corroborait notre grande méfiance (point 5) en mettant en évidence une population largement désabusée, s'éloignant de plus en plus des partis , ces derniers s'auto-alimentant de leur regard nombrilique.

Les conditions de vie trépidantes, inquiétantes s'ajoutent-elles aux manques de perspectives fournies par les partis ? Ceux-ci ne seraient-ils que le reflet de la population qu'ils disent représenter ?

Notre ALLIANCE WALLONIE France ne cesse de faire confiance à un vrai système démocratique où langue de bois, silences, atermoiements sont exclus du débat. Mais l'existence d'un tel débat démocratique ne peut se concevoir sans la définition des responsabilités des uns et des autres, sans examen critique des conséquences des décisions arrêtées précédemment.

Deux récents articles (L'Echo, 6/11 et Le Soir, 9/11) traitant de l'évolution des finances régionales, dette comprise, doutaient de la soutenabilité du remboursement de cette dette qui gonfle, gonfle, au point d'hypothéquer une aléatoire survie de la Région wallonne comparée à la Grèce par certains, de plus en plus nombreux, dont De Wever...

De plan en plan, nous observons hélas que la Wallonie ne se redresse pas ; le dernier plan de relance – le dénommé « Get Up Wallonia » étant mort - vient même de réussir la prouesse d'être à la fois étripé par le patronat wallon de l'U.W.E. et le syndicat wallon de la FGTB !

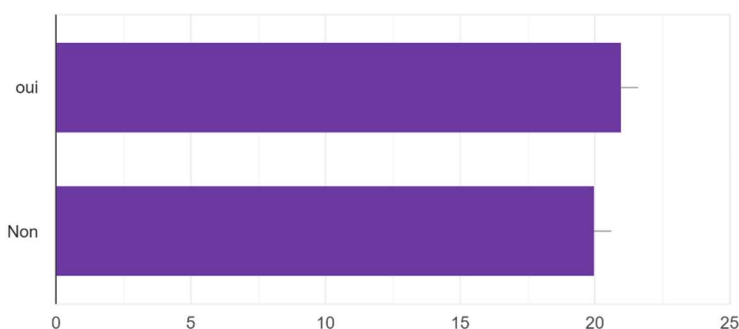
Cessons de faire semblant ! Disons la vérité dans une opération précise, dans la foulée des quatre économistes réputés (Bruno COLMANT, Etienne DE CALLATAÿ, + Philippe DONNAY et Jean HILGERS) dont l'étude réalisée AVANT les catastrophiques inondations de juillet vient d'être révélée par les deux journaux.

Sous peu, nous enverrons un communiqué à l'Agence BELGA. Il reprendra nos interrogations et nous espérons qu'au contraire du passé et vu l'inquiétante évolution de la Wallonie, de NOTRE Wallonie, il sera cette fois répercuté et repris dans la presse !

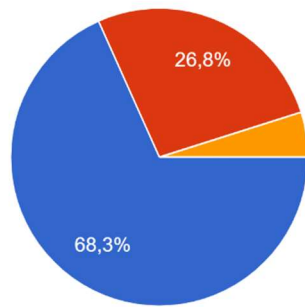
Voici les résultats de notre questionnaire

sondage du 5 au 29 avril 2021

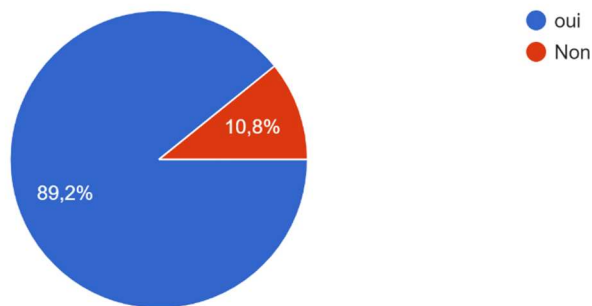
1) Souhaitez-vous la suppression du sénat ? OUI 51,2% NON 48,8%



2) Souhaitez-vous la suppression des provinces ? (avec transfert des compétences à la région ou la commune, selon les cas) OUI 73,2 % NON 26,8 %

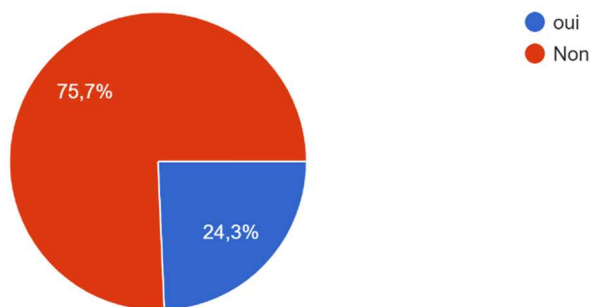


3) Souhaitez-vous la suppression de la Communauté française ? (avec transfert des compétences à la région ou la commune , selon les cas) OUI 89,2 % NON 10,8 %



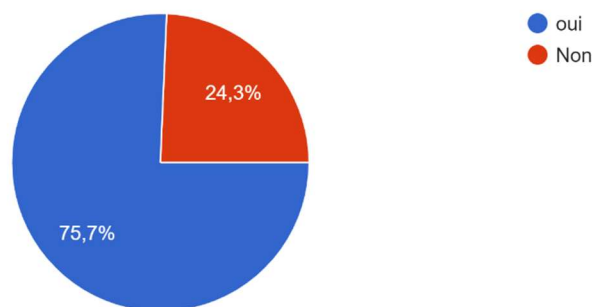
4) Souhaitez-vous la création d'une circonscription électorale fédérale ?

OUI 24,3 % NON 75,7 %



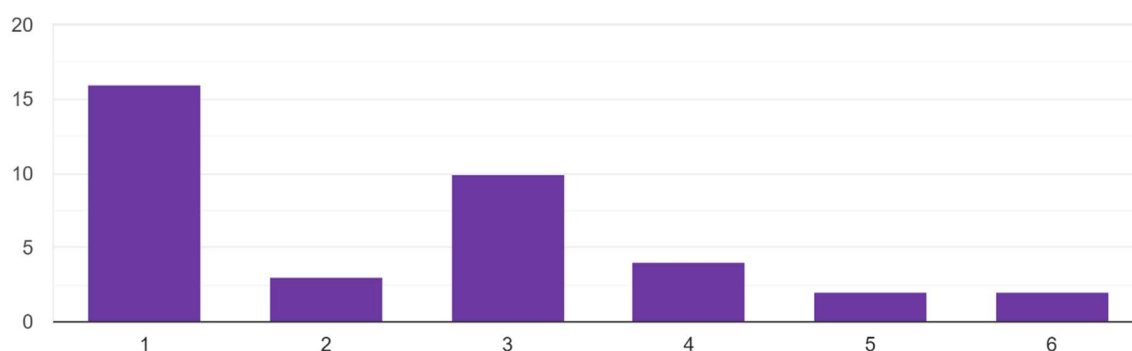
5) Voulez-vous la création d'un référendum d'initiative populaire ?

OUI 75,7 % NON 24,3 %



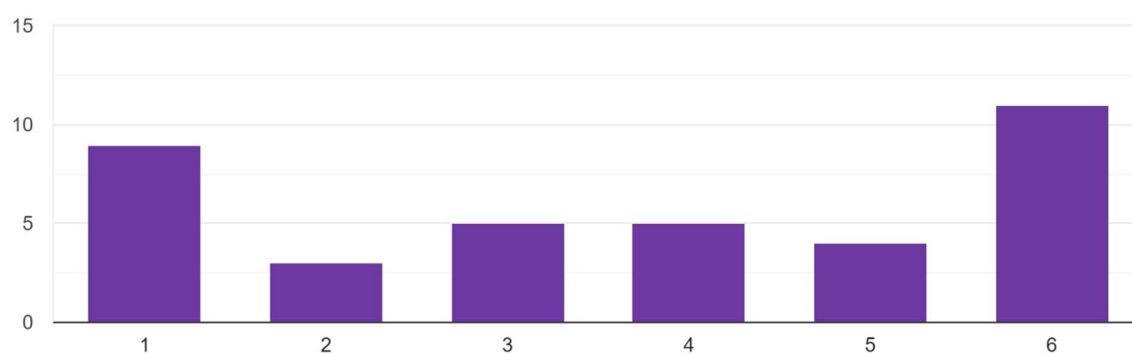
6) Une Belgique à quatre régions est-elle une étape pour aplanir les tensions communautaires ? **1 = pas du tout à 6 = tout à fait**

1 : 43,2% | 2 : 8,1% | 3 : 27% | 4 : 10,8% | 5 : 5,4% | 6 : 5,4%



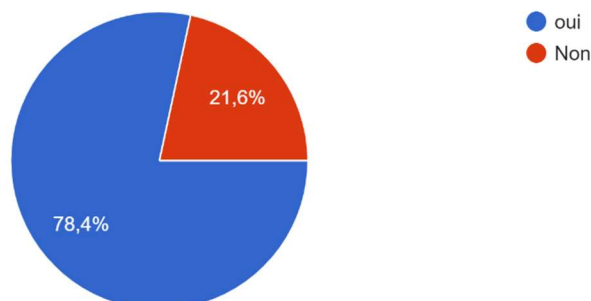
7) Est-ce une étape nécessaire vers l'union de la Wallonie à la France ? **1 = pas du tout à 6 = tout à fait**

1 : 24,3 % | 2 : 8,1% | 3 : 13,5 % | 4 : 13,5 % | 5 : 10,8 % | 6 : 29,7 %



8) Connaissez-vous l'existence des accords de coopération (économie et culture) entre la Wallonie et la France ? **1 = pas du tout à 6 = tout à fait**

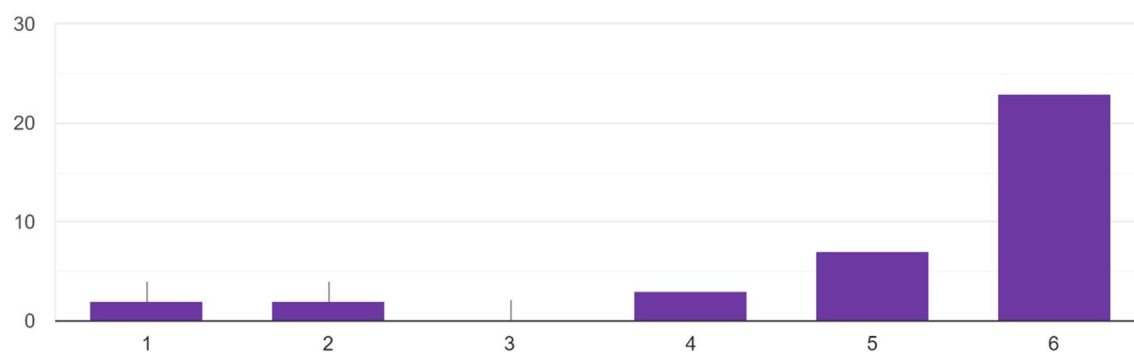
OUI 78,4 % NON 21,6 %



9) Si OUI, classez l'urgence de l'application réelle de ces accords :

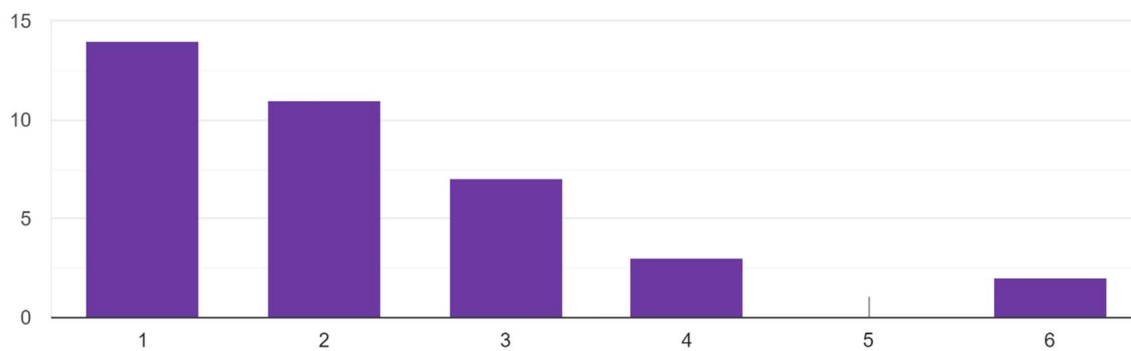
1 = pas du tout à 6 = tout à fait

1 : 5,4% % | 2 : 5,4% % | 3 : 0 % | 4 : 8,1 % | 5 : 18,9 % | 6 : 62,2 %



10) Classez votre degré de confiance aux partis wallons pour défendre efficacement notre région : **1 = pas du tout à 6 = tout à fait**

1 : 37,8 % | 2 : 29,7 % | 3 : 18,9 % | 4 : 8,1 % | 5 : 0% | 6 : 5,4%



11) Classez votre degré de confiance au parti wallon de votre sensibilité politique :
1 = pas du tout à 6 = tout à fait

1 : 27 % | 2 : 35,1 % | 3 : 24,3 % | 4 : 8,1 % | 5 : 2,7 % | 6 : 2,7%

