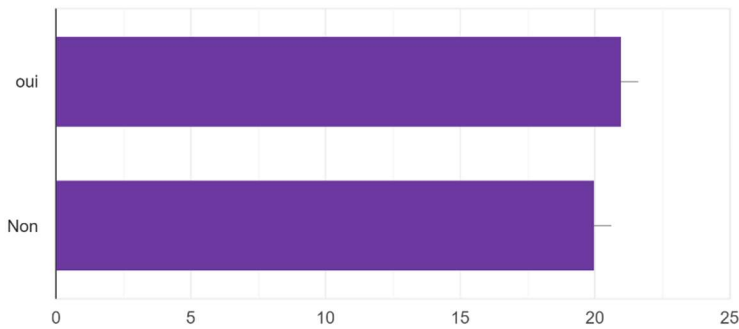


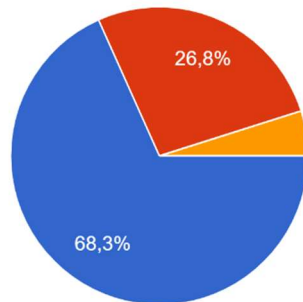
**QUESTIONNAIRE**

**Résultats sondage du 5 au 29 avril 2021**

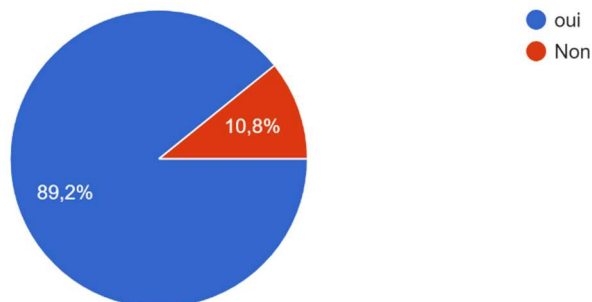
1) Souhaitez-vous la suppression du sénat ? OUI 51,2% NON 48,8%



2) Souhaitez-vous la suppression des provinces ? (avec transfert des compétences à la région ou la commune, selon les cas) OUI 73,2 % NON 26,8 %

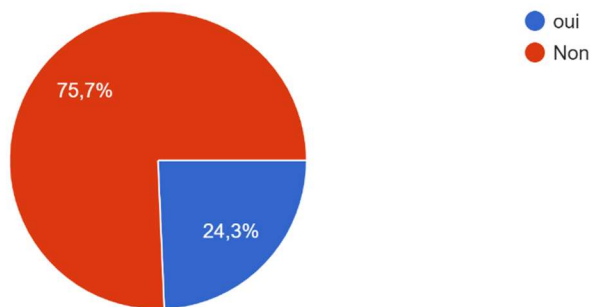


3) Souhaitez-vous la suppression de la Communauté française ? (avec transfert des compétences à la région ou la commune , selon les cas) OUI 89,2 % NON 10,8 %



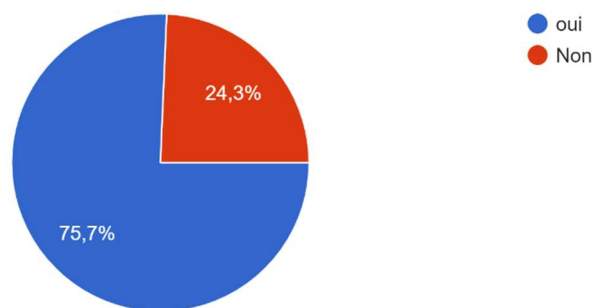
4) Souhaitez-vous la création d'une circonscription électorale fédérale ?

OUI 75,7 % NON 24,3 %



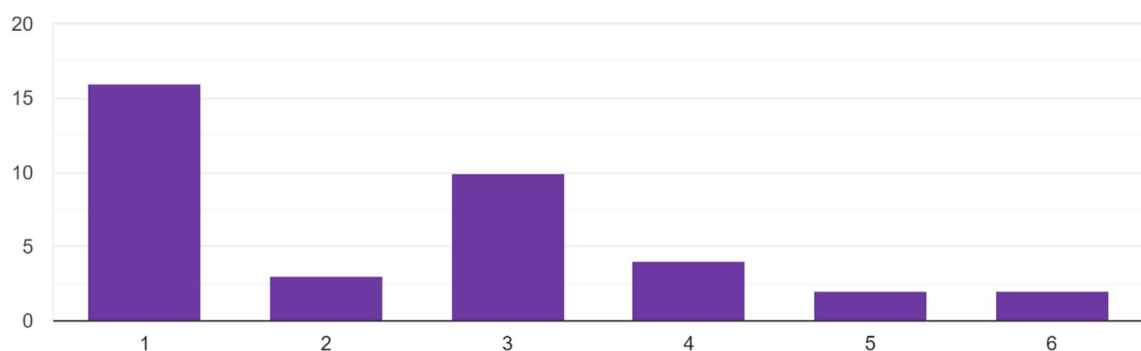
5) Voulez-vous la création d'un référendum d'initiative populaire ?

OUI 75,7 % NON 24,3 %



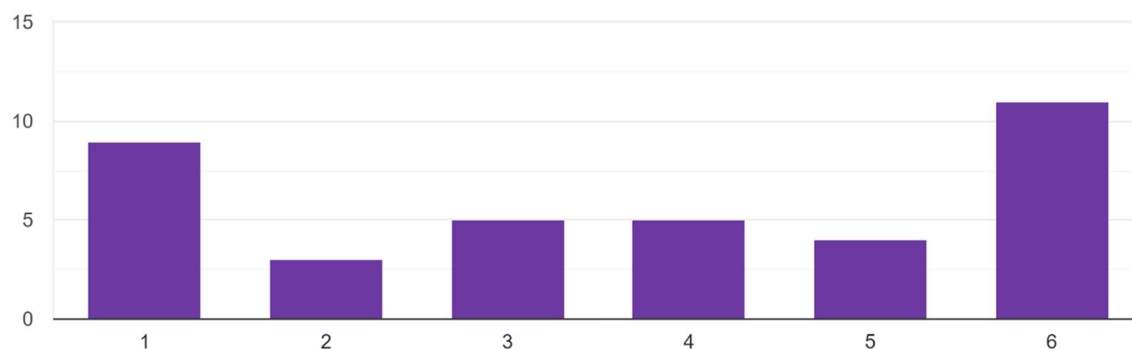
6) Une Belgique à quatre régions est-elle une étape pour aplanir les tensions communautaires ?

1 : 43,2% | 2 : 8,1% | 3 : 27% | 4 : 10,8% | 5 : 5,4% | 6 : 5,4%



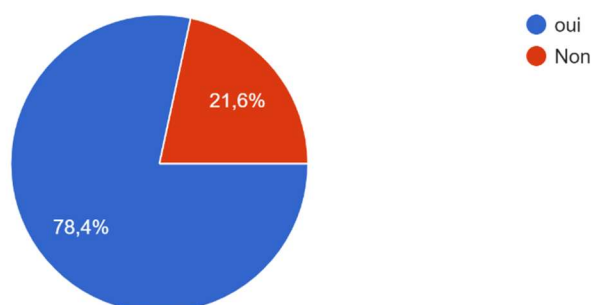
7) Est-ce une étape nécessaire vers l'union de la Wallonie à la France ?

1 : 24,3 % | 2 : 8,1 % | 3 : 13,5 % | 4 : 13,5 % | 5 : 10,8 % | 6 : 29,7 %



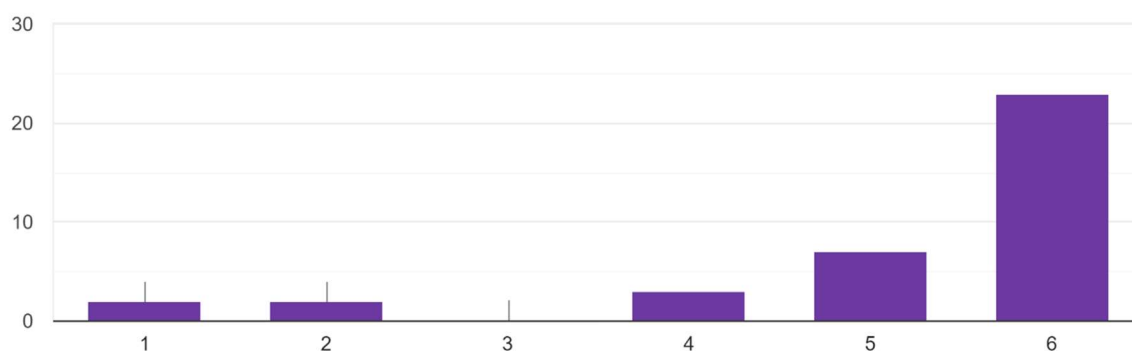
8) Connaissez-vous l'existence des accords de coopération (économie et culture) entre la Wallonie et la France ?

OUI 78,4 % NON 21,6 %



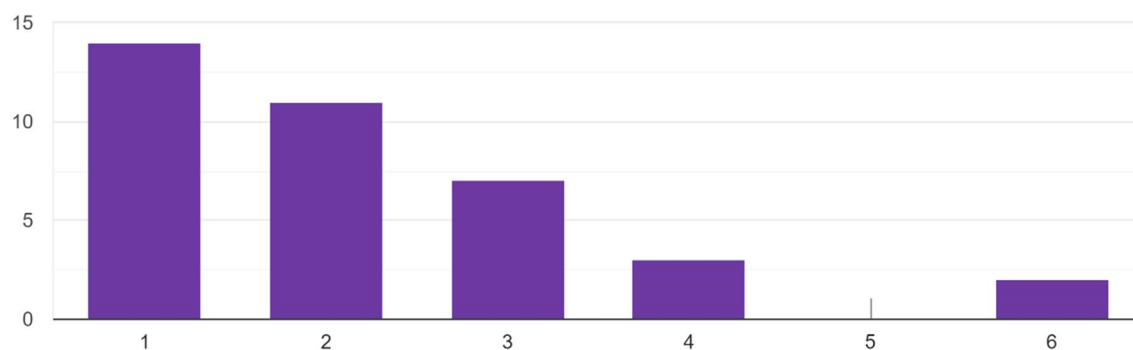
9) Si OUI, classez l'urgence de l'application réelle de ces accords :

1 : 5,4% % | 2 : 5,4% % | 3 : 0 % | 4 : 8,1 % | 5 : 18,9 % | 6 : 62,2 %



10) Classez votre degré de confiance aux partis wallons pour défendre efficacement notre région :

1 : 37,8 % | 2 : 29,7 % | 3 : 18,9 % | 4 : 8,1 % | 5 : 0% | 6 : 5.4%



11) Classez votre degré de confiance au parti wallon de votre sensibilité politique :

1 : 27 % | 2 : 35,1 % | 3 : 24,3 % | 4 : 8,1 % | 5 : 2.7 % | 6 : 2,7%

